

炉・炉縁 (普及品)

炉・炭型ヒーター



炉 A-1

銅板内張り、耐熱構造
寸法：幅423×奥行423×高さ300 (mm)


※炭点前で木炭を使用する場合にご利用ください。炭型ヒーターA-10を使用する場合は木炭と併用せずに不燃材を利用して高さを調整してください。



炉 A-2

銅板内張り、耐熱構造
寸法：幅423×奥行423×高さ180 (mm)

※2階がマンション等で床下が深く設定できない時に炭型ヒーターA-10と合わせてご利用ください。



炭型ヒーター A-10

交流100V-600W
コード：長さ1.9m (耐熱袋打コード使用)
300W/600W切り替えスイッチ付き

(付属の脚を付け28mm高くなっています)



炭型ヒーター



山型の灰型 (同梱)

使用上の注意

コードや中間スイッチは必ず量の上に出して使用し、室内のコンセントに接続してご使用ください。

使用時以外は、差し込みプラグをコンセントから抜いてください。炭型ヒーターを使用している炉には木炭を入れないでください。

炉縁



炉縁 B-1

材質：黄蘗(きはだ) 本漆塗り、掻合せ



炉縁 B-2

材質：樺(けやき) 本漆塗り、すり漆



炉縁 B-3

材質：桂(かつら) 本漆塗り、墨塗り立て



45日 炉縁 B-4

材質：桂(かつら) 本漆塗り(極真塗り)、木箱付き

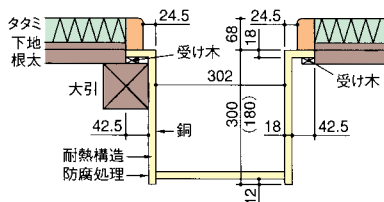


★「B-4」は時絵を付けた工芸品で時絵師の銘が入っています。伝統工芸技術秀士の作品です。

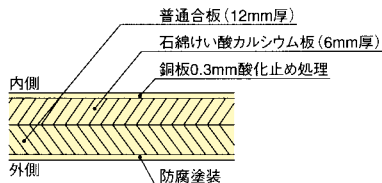
★炉縁B-4には家紋を入れることができます。

価格は別途になりますので当社支店・営業所にお問い合わせください。

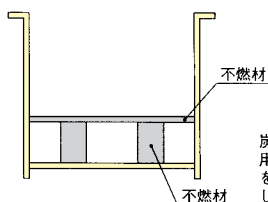
●炉



●炉の耐熱構造

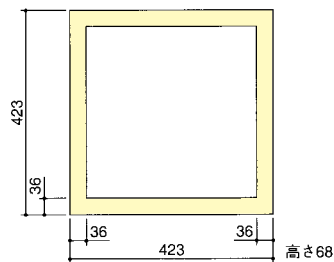


●炉のA-1に炭型ヒーターを使う場合



炭型ヒーターA-10を使用する場合は、不燃材を利用して高さを調整してください。

●炉縁の寸法図



写真は印刷の関係上、実際の色・質感と多少異なります。サンプル等でお確かめください。